

**Instituto Municipal de Vivienda de San Miguel de Allende, Gto.**  
**Estado Analítico del Ejercicio del Presupuesto de Egresos**  
**Clasificación por Objeto del Gasto (Capítulo y Concepto)**  
**Del 1 de Enero al 30 de Septiembre de 2024**

Concepto	Egresos					Subejercicio
	Aprobado	Ampliaciones/ (Reducciones)	Modificado	Devengado	Pagado	
	1	2	3 = (1 + 2)	4	5	
<b>Servicios Personales</b>	4,701,652.44	0.00	4,701,652.44	1,992,580.16	1,992,580.16	2,709,072.28
Remuneraciones al Personal de Carácter Permanente	2,477,044.51	0.00	2,477,044.51	1,632,046.67	1,632,046.67	844,997.84
Remuneraciones al Personal de Carácter Transitorio	524,607.93	0.00	524,607.93	282,544.83	282,544.83	242,063.10
Remuneraciones Adicionales y Especiales	700,000.00	0.00	700,000.00	17,988.66	17,988.66	682,011.34
Seguridad Social	0.00	0.00	0.00	0.00	0.00	0.00
Otras Prestaciones Sociales y Económicas	1,000,000.00	0.00	1,000,000.00	60,000.00	60,000.00	940,000.00
Previsiones	0.00	0.00	0.00	0.00	0.00	0.00
Pago de Estímulos a Servidores Públicos	0.00	0.00	0.00	0.00	0.00	0.00
<b>Materiales y Suministros</b>	438,999.00	0.00	438,999.00	191,926.72	189,805.87	247,072.28
Materiales de Administración, Emisión de Documentos y Artículos Oficiales	95,000.00	0.00	95,000.00	59,301.75	59,301.75	35,698.25
Alimentos y Utensilios	13,000.00	0.00	13,000.00	0.00	0.00	13,000.00
Materias Primas y Materiales de Producción y Comercialización	0.00	0.00	0.00	0.00	0.00	0.00
Materiales y Artículos de Construcción y de Reparación	0.00	0.00	0.00	0.00	0.00	0.00
Productos Químicos, Farmacéuticos y de Laboratorio	200,000.00	0.00	200,000.00	75,806.14	75,806.14	124,193.86
Combustibles, Lubrificantes y Aditivos	100,000.00	0.00	100,000.00	53,358.81	51,237.96	46,641.19
Vestuario, Blancos, Prendas de Protección y Artículos Deportivos	10,000.00	0.00	10,000.00	0.00	0.00	10,000.00
Materiales y Suministros Para Seguridad	0.00	0.00	0.00	0.00	0.00	0.00
Herramientas, Refacciones y Accesorios Menores	20,999.00	0.00	20,999.00	3,460.02	3,460.02	17,538.98
<b>Servicios Generales</b>	1,147,484.83	7,267,444.09	8,414,928.92	2,168,751.10	2,164,622.77	6,246,177.82
Servicios Básicos	50,000.00	10,000.00	60,000.00	27,203.00	27,203.00	32,797.00
Servicios de Arrendamiento	30,000.00	-10,000.00	20,000.00	0.00	0.00	20,000.00
Servicios Profesionales, Científicos, Técnicos y Otros Servicios	564,680.00	4,569,131.91	5,133,811.91	1,922,284.95	1,918,742.09	3,211,526.96
Servicios Financieros, Bancarios y Comerciales	115,803.56	0.00	115,803.56	85,077.35	85,077.35	30,726.21
Servicios de Instalación, Reparación, Mantenimiento y Conservación	140,001.00	1,208,312.18	1,348,313.18	61,031.67	61,031.67	1,287,281.51
Servicios de Comunicación Social y Publicidad	16,000.00	0.00	16,000.00	0.00	0.00	16,000.00
Servicios de Traslado y Viáticos	15,000.00	0.00	15,000.00	6,574.98	6,574.98	8,425.02
Servicios Oficiales	50,000.00	0.00	50,000.00	5,929.92	5,668.12	44,070.08
Otros Servicios Generales	166,000.27	1,490,000.00	1,656,000.27	60,649.23	60,325.56	1,595,351.04
<b>Transferencias, Asignaciones, Subsidios y Otras Ayudas</b>	0.00	0.00	0.00	0.00	0.00	0.00
Transferencias Internas y Asignaciones al Sector Público	0.00	0.00	0.00	0.00	0.00	0.00
Transferencias al Resto del Sector Público	0.00	0.00	0.00	0.00	0.00	0.00
Subsidios y Subvenciones	0.00	0.00	0.00	0.00	0.00	0.00
Ayudas Sociales	0.00	0.00	0.00	0.00	0.00	0.00
Pensiones y Jubilaciones	0.00	0.00	0.00	0.00	0.00	0.00
Transferencias a Fideicomisos, Mandatos y Otros Análogos	0.00	0.00	0.00	0.00	0.00	0.00
Transferencias a la Seguridad Social	0.00	0.00	0.00	0.00	0.00	0.00
Donativos	0.00	0.00	0.00	0.00	0.00	0.00
Transferencias al Exterior	0.00	0.00	0.00	0.00	0.00	0.00
<b>Bienes Muebles, Inmuebles e Intangibles</b>	25,000.00	3,965,288.46	3,990,288.46	0.00	0.00	3,990,288.46
Mobiliario y Equipo de Administración	25,000.00	0.00	25,000.00	0.00	0.00	25,000.00
Mobiliario y Equipo Educativo y Recreativo	0.00	0.00	0.00	0.00	0.00	0.00
Equipo e Instrumental Médico y de Laboratorio	0.00	0.00	0.00	0.00	0.00	0.00
Vehículos y Equipo de Transporte	0.00	0.00	0.00	0.00	0.00	0.00
Equipo de Defensa y Seguridad	0.00	0.00	0.00	0.00	0.00	0.00
Maquinaria, Otros Equipos y Herramientas	0.00	0.00	0.00	0.00	0.00	0.00
Activos Biológicos	0.00	0.00	0.00	0.00	0.00	0.00
Bienes Inmuebles	0.00	3,965,288.46	3,965,288.46	0.00	0.00	3,965,288.46
Activos Intangibles	0.00	0.00	0.00	0.00	0.00	0.00
<b>Inversión Pública</b>	0.00	0.00	0.00	0.00	0.00	0.00
Obra Pública en Bienes de Dominio Público	0.00	0.00	0.00	0.00	0.00	0.00
Obra Pública en Bienes Propios	0.00	0.00	0.00	0.00	0.00	0.00
Proyectos Productivos y Acciones de Fomento	0.00	0.00	0.00	0.00	0.00	0.00
<b>Inversiones Financieras y Otras Provisiones</b>	0.00	0.00	0.00	0.00	0.00	0.00
Inversiones Para el Fomento de Actividades Productivas	0.00	0.00	0.00	0.00	0.00	0.00
Acciones y Participaciones de Capital	0.00	0.00	0.00	0.00	0.00	0.00
Compra de Títulos y Valores	0.00	0.00	0.00	0.00	0.00	0.00
Concesión de Préstamos	0.00	0.00	0.00	0.00	0.00	0.00
Inversiones en Fideicomisos, Mandatos y Otros Análogos	0.00	0.00	0.00	0.00	0.00	0.00
Otras Inversiones Financieras	0.00	0.00	0.00	0.00	0.00	0.00
Provisiones para Contingencias y Otras Erogaciones Especiales	0.00	0.00	0.00	0.00	0.00	0.00
<b>Participaciones y Aportaciones</b>	0.00	0.00	0.00	0.00	0.00	0.00
Participaciones	0.00	0.00	0.00	0.00	0.00	0.00
Aportaciones	0.00	0.00	0.00	0.00	0.00	0.00
Convenios	0.00	0.00	0.00	0.00	0.00	0.00
<b>Deuda Pública</b>	0.00	0.00	0.00	0.00	0.00	0.00
Amortización de la Deuda Pública	0.00	0.00	0.00	0.00	0.00	0.00
Intereses de la Deuda Pública	0.00	0.00	0.00	0.00	0.00	0.00
Comisiones de la Deuda Pública	0.00	0.00	0.00	0.00	0.00	0.00
Gastos de la Deuda Pública	0.00	0.00	0.00	0.00	0.00	0.00
Costo por Coberturas	0.00	0.00	0.00	0.00	0.00	0.00
Apoyos Financieros	0.00	0.00	0.00	0.00	0.00	0.00
Adeudos de Ejercicios Fiscales Anteriores (Adefas)	0.00	0.00	0.00	0.00	0.00	0.00
<b>Total del Gasto</b>	<b>6,313,136.27</b>	<b>11,232,732.55</b>	<b>17,545,868.82</b>	<b>4,353,257.98</b>	<b>4,347,008.80</b>	<b>13,192,610.84</b>

ASISTENTE CONTABLE

COORDINADOR CONTABLE

DIRECTOR GENERAL



C.P. JORGE HUMBERTO JAIME GARCIA

C.P. JOSE ARTURO RODRIGUEZ HURTADO

LIC. LUCRECIA HERNANDEZ CHAVERO

**Instituto Municipal de Vivienda de San Miguel de Allende, Gto.**  
**Estado Analítico del Ejercicio del Presupuesto de Egresos**  
**Clasificación Económica (por Tipo de Gasto)**  
**Del 1 de Enero al 30 de Septiembre de 2024**

Concepto	Egresos					
	Aprobado 1	Ampliaciones/ (Reducciones) 2	Modificado 3 = (1 + 2)	Devengado 4	Pagado 5	Subejercicio 6 = (3 - 4)
Gasto Corriente	6288136.27	7267444.09	13555580.36	4353257.98	4347008.8	9202322.38
Gasto de Capital	25000	3990288.46	3990288.46	0	0	3990288.46
Amortización de la Deuda y Disminución de Pasivos	0	0	0	0	0	0
Pensiones y Jubilaciones	0	0	0	0	0	0
Participaciones	0	0	0	0	0	0
<b>Total del Gasto</b>	<b>6,313,136.27</b>	<b>11,232,732.55</b>	<b>17,545,868.82</b>	<b>4,353,257.98</b>	<b>4,347,008.80</b>	<b>13,192,610.84</b>

 <b>ASISTENTE CONTABLE</b>	 <b>DIRECTOR GENERAL</b>
------------------------------------------------------------------------------------------------------------------	--------------------------------------------------------------------------------------------------------------

**C.P. JORGE HUMBERTO JAIME GARCIA      C.P. JOSE ARTURO RODRIGUEZ HURTADO      UC. LUCRECIA HERNANDEZ CHAVERO**

**Instituto Municipal de Vivienda de San Miguel de Allende, Gto.**  
**Estado Analítico del Ejercicio del Presupuesto de Egresos**  
**Clasificación Administrativa**  
**Del 1 de Enero al 30 de Septiembre de 2024**

Concepto	Egresos					Subejercicio 6 = ( 3 - 4 )
	Aprobado	Ampliaciones/ (Reducciones)	Modificado	Devengado	Pagado	
	1	2	3 = ( 1 + 2 )	4	5	
Dependencia o Unidad Administrativa 1	6,313,136.27	11,232,732.55	17,545,868.82	4,353,257.98	4,347,008.80	13,192,610.84
Dependencia o Unidad Administrativa 2	0.00	0.00	0.00	0.00	0.00	0.00
Dependencia o Unidad Administrativa 3	0.00	0.00	0.00	0.00	0.00	0.00
Dependencia o Unidad Administrativa 4	0.00	0.00	0.00	0.00	0.00	0.00
Dependencia o Unidad Administrativa 6	0.00	0.00	0.00	0.00	0.00	0.00
Dependencia o Unidad Administrativa 7	0.00	0.00	0.00	0.00	0.00	0.00
Dependencia o Unidad Administrativa 8	0.00	0.00	0.00	0.00	0.00	0.00
Dependencia o Unidad Administrativa xx	0.00	0.00	0.00	0.00	0.00	0.00
<b>Total del Gasto</b>	<b>6,313,136.27</b>	<b>11,232,732.55</b>	<b>17,545,868.82</b>	<b>4,353,257.98</b>	<b>4,347,008.80</b>	<b>13,192,610.84</b>

**Instituto Municipal de Vivienda de San Miguel de Allende, Gto.**  
**Estado Analítico del Ejercicio del Presupuesto de Egresos**  
**Clasificación Administrativa (Poderes)**  
**Del 1 de Enero al 30 de Septiembre de 2024**

Concepto	Egresos					Subejercicio 6 = ( 3 - 4 )
	Aprobado	Ampliaciones/ (Reducciones)	Modificado	Devengado	Pagado	
	1	2	3 = ( 1 + 2 )	4	5	
Poder Ejecutivo	0.00	0.00	0.00	0.00	0.00	0.00
Poder Legislativo	0.00	0.00	0.00	0.00	0.00	0.00
Poder Judicial	0.00	0.00	0.00	0.00	0.00	0.00
Órganos Autónomos	0.00	0.00	0.00	0.00	0.00	0.00
<b>Total del Gasto</b>	<b>0.00</b>	<b>0.00</b>	<b>0.00</b>	<b>0.00</b>	<b>0.00</b>	<b>0.00</b>

**Instituto Municipal de Vivienda de San Miguel de Allende, Gto.**  
**Estado Analítico del Ejercicio del Presupuesto de Egresos**  
**Clasificación Administrativa (Sector Paraestatal)**  
**Del 1 de Enero al 30 de Septiembre de 2024**

Concepto	Egresos					Subejercicio 6 = ( 3 - 4 )
	Aprobado	Ampliaciones/ (Reducciones)	Modificado	Devengado	Pagado	
	1	2	3 = ( 1 + 2 )	4	5	
Entidades Paraestatales y Fideicomisos No Empresariales y No Financieros	6,313,136.27	11,232,732.55	17,545,868.82	4,353,257.98	4,347,008.80	13,192,610.84
Instituciones Públicas de la Seguridad Social	0.00	0.00	0.00	0.00	0.00	0.00
Entidades Paraestatales Empresariales No Financieras con Participación Estatal Mayoritaria	0.00	0.00	0.00	0.00	0.00	0.00
Fideicomisos Empresariales No Financieros con Participación Estatal Mayoritaria	0.00	0.00	0.00	0.00	0.00	0.00
Entidades Paraestatales Empresariales Financieras Monetarias con Participación Estatal Mayoritaria	0.00	0.00	0.00	0.00	0.00	0.00
Entidades Paraestatales Financieras No Monetarias con Participación Estatal Mayoritaria	0.00	0.00	0.00	0.00	0.00	0.00
Fideicomisos Financieros Públicos con Participación Estatal Mayoritaria	0.00	0.00	0.00	0.00	0.00	0.00
<b>Total del Gasto</b>	<b>6,313,136.27</b>	<b>11,232,732.55</b>	<b>17,545,868.82</b>	<b>4,353,257.98</b>	<b>4,347,008.80</b>	<b>13,192,610.84</b>

ASISTENTE CONTABLE

COORDINADOR CONTABLE

DIRECTOR GENERAL


C.P. JORGE HUMBERTO JAIME GARCIA

C.P. JOSE ARTURO RODRIGUEZ HURTADO

LIC. LUCRECIA HERNANDEZ CHAVERO

**Instituto Municipal de Vivienda de San Miguel de Allende, Gto.**  
**Estado Analítico del Ejercicio del Presupuesto de Egresos**  
**Clasificación Funcional (Finalidad y Función)**  
**Del 1 de Enero al 30 de Septiembre de 2024.**

Concepto	Egresos					Subejercicio 6 = ( 3 - 4 )
	1 Aprobado	2 Ampliaciones/ (Reducciones)	3 = (1 + 2) Modificado	4 Devengado	5 Pagado	
<b>Gobierno</b>	0.00	0.00	0.00	0.00	0.00	0.00
Legislación	0.00	0.00	0.00	0.00	0.00	0.00
Justicia	0.00	0.00	0.00	0.00	0.00	0.00
Coordinación de la Política de Gobierno	0.00	0.00	0.00	0.00	0.00	0.00
Relaciones Exteriores	0.00	0.00	0.00	0.00	0.00	0.00
Asuntos Financieros y Hacendarios	0.00	0.00	0.00	0.00	0.00	0.00
Seguridad Nacional	0.00	0.00	0.00	0.00	0.00	0.00
Asuntos de Orden Público y de Seguridad Interior	0.00	0.00	0.00	0.00	0.00	0.00
Otros Servicios Generales	0.00	0.00	0.00	0.00	0.00	0.00
<b>Desarrollo Social</b>	6,313,136.27	11,232,732.55	17,545,868.82	4,353,257.98	4,347,008.80	13,192,610.84
Protección Ambiental	0.00	0.00	0.00	0.00	0.00	0.00
Vivienda y Servicios a la Comunidad	6,313,136.27	11,232,732.55	17,545,868.82	4,353,257.98	4,347,008.80	13,192,610.84
Salud	0.00	0.00	0.00	0.00	0.00	0.00
Recreación, Cultura y Otras Manifestaciones Sociales	0.00	0.00	0.00	0.00	0.00	0.00
Educación	0.00	0.00	0.00	0.00	0.00	0.00
Protección Social	0.00	0.00	0.00	0.00	0.00	0.00
Otros Asuntos Sociales	0.00	0.00	0.00	0.00	0.00	0.00
<b>Desarrollo Económico</b>	0.00	0.00	0.00	0.00	0.00	0.00
Asuntos Económicos, Comerciales y Laborales en General	0.00	0.00	0.00	0.00	0.00	0.00
Agricultura, Silvicultura, Pesca y Caza	0.00	0.00	0.00	0.00	0.00	0.00
Combustibles y Energía	0.00	0.00	0.00	0.00	0.00	0.00
Minería, Manufacturas y Construcción	0.00	0.00	0.00	0.00	0.00	0.00
Transporte	0.00	0.00	0.00	0.00	0.00	0.00
Comunicaciones	0.00	0.00	0.00	0.00	0.00	0.00
Turismo	0.00	0.00	0.00	0.00	0.00	0.00
Ciencia, Tecnología e Innovación	0.00	0.00	0.00	0.00	0.00	0.00
Otras Industrias y Otros Asuntos Económicos	0.00	0.00	0.00	0.00	0.00	0.00
<b>Otras no Clasificadas en Funciones Anteriores</b>	0.00	0.00	0.00	0.00	0.00	0.00
Transacciones de la Deuda Pública / Costo Financiero de la Deuda	0.00	0.00	0.00	0.00	0.00	0.00
Transferencias, Participaciones y Aportaciones Entre Diferentes Niveles y	0.00	0.00	0.00	0.00	0.00	0.00
Ordenes de Gobierno	0.00	0.00	0.00	0.00	0.00	0.00
Saneamiento del Sistema Financiero	0.00	0.00	0.00	0.00	0.00	0.00
Adeudos de Ejercicios Fiscales Anteriores	0.00	0.00	0.00	0.00	0.00	0.00
<b>Total del Gasto</b>	<b>6,313,136.27</b>	<b>11,232,732.55</b>	<b>17,545,868.82</b>	<b>4,353,257.98</b>	<b>4,347,008.80</b>	<b>13,192,610.84</b>



**ASISTENTE CONTABLE**



**COORDINADOR CONTABLE**



**DIRECTOR GENERAL**

**C. P. JORGE HUMBERTO JAIME GARCIA      C. P. JOSE ARTURO RODRIGUEZ HURTADO      LIC. LUCRECIA HERNANDEZ CHAVERO**